

Explorer 80 Series

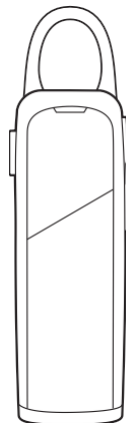
Naudotojo vadovas

Turinys

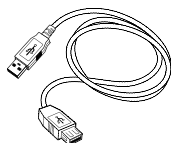
Kas dėžutėje	3
Ausinės apžvalga	4
Būkite saugūs	4
Supravimas	5
Suporuokite	5
Supravimo režimas	5
Pagrindai	6
Atsiliepti ar baigti pokalbį	6
Garso reguliavimas	6
Garso nutildymas	6
Pakartotinis numerio rinkimas	6
Valdymas balsu	6
Kalbos pakeitimas	6
Supravimo režimas	6
Įkrovimas ir pritaikymas	7
Įkrovimas	7
Pritaikymas	7
Ausinės funkcijos	8
Muzika ir ne tik	8
Šviesų reikšmė	8
Balso įspėjimai	8
DeepSleep režimas	8
Programėlės įdiegimas	8
Specifikacijos	9
Pagalba	10

Kas dėžutėje


Ausinės



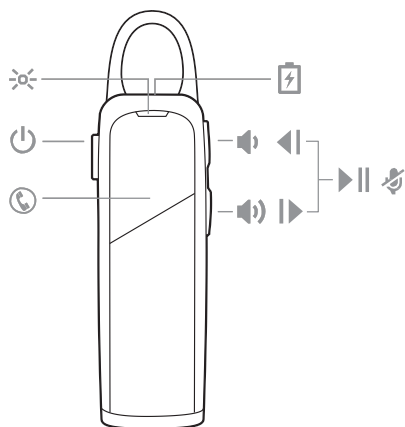
USB įkrovimo kabelis







Papildoma ausų kilpelė



Ausinės



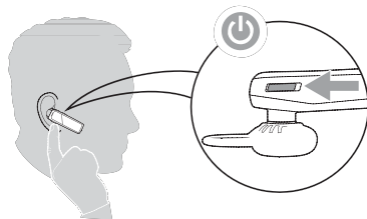
	Ausinės LED (indikacinė lemputė)
	Maitinimo mygtukas
	Skambinimo mygtukas
	Įkrovimo prievadas
	Tylinimas
	Garsinimas
	Grįžimas į ankstesnį kūrinį
	Kitas kūrinys
	Groti/padaryti pauzę
	Garso nutildymas

Būkite saugūs

Prieš naudodami naujas ausines susipažinkite su saugos instrukcijoje pateikta svarbia su sauga, įkrovimu, akumuliatoriumi ir teisinėmis normomis susijusia informacija.

Suporavimas


Suporavimas



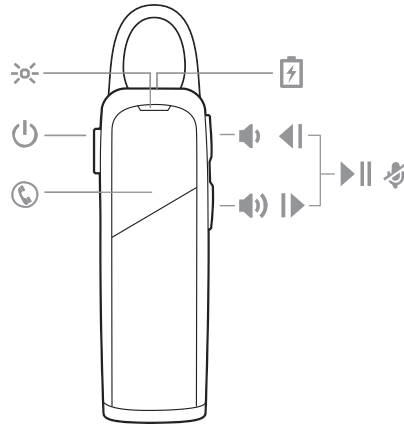
- 1 Užsidėję ausinę, ją įjunkite.
- 2 Pirmąkart įjungus, raginama pasirinkti norimą kalbą iš trijų variantų.*
PASTABA *Kalbos pasirinkimas negalimas Europoje, Rusijoje ir Afrikoje.
- 3 Pasirinkus, išgirsite "suporavimas," eikite į savo telefono nustatymų „settings“ meniu ir prisijunkite prie ausinės.
- 4 Aktyvuokite Bluetooth® savo telefone ir nurodykite jam ieškoti naujų įrenginių.
 - iPhone Settings > Bluetooth > On*
 - Android Settings > Bluetooth: On > Scan for devices*
NOTE *Skirtinguose įrenginiuose meniu gali skirtis.
- 5 Pasirinkite „PLT E80 Series“.
Jei reikia, įveskite keturis nulius (0000) į kodo langelį arba patvirtinkite prisijungimą.

Suporuokite

Po sėkmingo suporavimo išgirsite "pairing successful", o indikacinė lemputė nustos žybsėti.

Užsidėję ausinę, ją įjunkite. Laikykite nuspaudę Call  mygtuką, kol išgirsite „pairing.“ Su ausine galite suporuoti iki 2 įrenginių.

Pagrindai

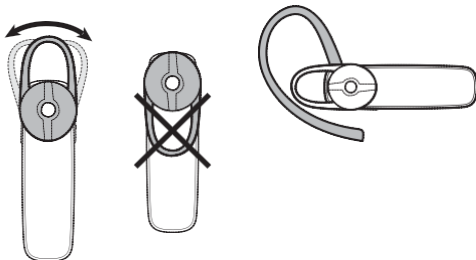


Atsiliepti ar baigti pokalbį	Bakst. Call mygtuką.
Reguliuoti garsą	Bakst. mygtuką pagarsinti arba patylinti .
Nutildyti	Pokalbio metu, spauskite abu pagarsinimo ir patylinimo mygtukus 2 sek., kol išgirsite „mute on“ ar „mute off.“
Pakartotinis numerio rinkimas	Dukart bakst. Call mygtuką, kad paskambintumėte paskutiniu rinktu numeriu.
Valdymas balsu	Siri, Google Now™, Cortana spauskite Call mygtuką 2 sek. ir luktelėkite telefono raginimo aktyvuoti rinkimą balsu, paiešką ir kt. išmaniojo telefono valdymą balsu.
Kalbos pakeitimas	Ausinės kalbą bet kada galite pasikeisti ausinėje nustatę suporavimo režimą.* PASTABA *Kalbos pasirinkimas negalimas Europoje, Rusijoje ir Afrikoje.
Suporavimo režimas	Užsidėję ausinę, ją įjunkite. Laikykite nuspaudę Call mygtuką, kol išgirsite „pairing.“ Su ausine galite suporuoti iki 2 įrenginių.

Įkrovimas ir pritaikymas

Įkrovimas Pilnam ausinių įkrovimui reikia 2 valandų; indikacinė lemputė užgesa, kai yra pilnai įkrauta.

Pritaikymas Universalaus pritaikymo antgalyje ausiai yra plona kilpelė, kuri švelniai linksta prisitaikydama prie kairės / dešinės ausies formos. Dydį reguliuoti galima sukant ausinės antgalį arba panaudojant prisegamą kilpelę



Ausinės savybės

Muzika ir ne tik Su ausine klausykite muzikos, tinklalaidžių, navigacijos ar kitokios garsinės transliacijos


Groti ar padaryti pauzę

Vienu metu paspauskite garso mygtukus.


Peršokti į kitą kūrinį

Nuspauskite garsinimo mygtuką 2 sekundes.

Leisti ankstesnį kūrinį

Nuspauskite tylinimo  mygtuką 2 sekundes, norėdami vėl paleisti skambantį kūrinį. Dukart paspauskite mygtuką. (kiekvieną mygt. spauskite 2 sek), norėdami grįžti į ankstesnį kūrinį.

Šviesų reikšmė

Ausinėje yra indikacinė lemputė , kuri sumirksi reaguodama į būsenos pokytį ar mygtuko paspaudimą.

Keletas pavyzdžių:

- Šviečia raudona, kol prietaisas kraunasi, pilnai pasikrovus - mėlyna
- Suporavimo metu žybsi raudona ir mėlyna
- Dukart sumirksi raudona senkant akumuliatoriui
- Dukart sumirksi mėlyna įeinant skambučiui

Balso įspėjimai

Ausinė praneša apie būsenos pokyčius. Pavyzdžiui:

„Power on“ (maitinimas įjungtas)

„Pairing successful“ (suporavimas pavyko)

„Phone 1 connected“ (telefonas 1 prijungtas)

„Talk time (x) hours“ (pokalbio trukmė (x) val.)

„Mute on“ (nutildymas įjungtas)

„Answering call“ (atsiliepti)

„Recharge headset“ (įkraukite ausinę)

"DeepSleep" režimas

Jei ausinę paliekate įjungtą, bet ji yra už jūsų suporuoto tel. ryšio ribų ilgiau nei 90 min., jūsų ausinė išsaugos akum. energiją pereidama į DeepSleep® režimą.

Kai ryšys su telefonu atsinaujina, nuspaudę bet kurį mygtuką išeisite iš „DeepSleep“ režimo. Jei skamba jūsų telefonas, vėl bakst. Call mygtuką ir atsiliepkite.

Programos įdiegimas

Dar daugiau galimybių jūsų ausinei įdiegus nemokamą iOS/ Android skirtą Plantronics Hub progr. Lengvai savo išmaniuoju telefonu tyrinėkite visas ausinės funkcijas, peržiūrėkite instrukcijas ir susisieki su Plantronics pagalbos skyriumi.

plantronics.com/apps



Specifikacijos

Pokalbių trukmė	Iki 11 valandų
Budėjimo trukmė	Iki 16 dienų
Veikimo nuotolis (Ribos)	Iki 10 metrų (33 pėdos) nuo telefono ar planšetės, klasė II
Svoris	8,2 gramų
Įkrovimo jungtis	Micro USB įkrovimas
Akumuliatoriaus tipas	Ličio jonų polimerinis, įkraunamas, nekeičiamas
Įkrovimo laikas (Maks)	2 val. pilnai įkrovai pasiekti
DeepSleep režimas	Iki 180 dienų
Galía	5V DC – 150 mA
Bluetooth versija	Bluetooth v3.0
Bluetooth profiliai	Laisvų rankų profilis v1.6 (HFP), ausinių profilis (HSP) v1.2, saugus suporavimas (SSP)
Apsauga nuo drėgmės	Nėra
Darbinė temperatūra	32°F - 102°F (0 - 40°C)
Laikymo temperatūra	32°F - 102°F (0 - 40°C)
Įkrovimo temperatūra	32°F - 104°F (0 - 40°C)

Pagalba

EN
0800 410014

FI
0800 117095

NO
80011336

AR
+44 (0)1793 842443*

FR
0800 945770

PL
+44 (0)1793 842443*

CS
+44 (0)1793 842443*

GA
1800 551 896

PT
800 84 45 17

DA
80 88 46 10

HE
+44 (0)1793 842443*

RO
+44 (0)1793 842443*

DE
Vokietija 0800 9323 400
Austrija 0800 242 500
Šveicarija 0800 932 340

HU
+44 (0)1793 842443*

RU
8-800-100-64-14
+44 (0)1793 842443*

EL
+44 (0)1793 842443*

IT
800 950934

SV
0200 21 46 81

ES
900 803 666

NL
NL 0800 7526876
BE 0800 39202
LUX 800 24870

TR
+44 (0)1793 842443*

**Pagalba anglų k.*

Išsamiau apie garantiją rasite plantronics.com/warranty.

REIKIA DAUGIAU PAGALBOS?

plantronics.com/support

plantronics®
Simply Smarter Communications™

Plantronics, Inc.
345 Encinal Street
Santa Cruz, CA 95060
United States

Plantronics BV
South Point Building C
Scorpius 140
2132 LR Hoofddorp, Netherlands

Pagalba

©2016 Plantronics, Inc. DeepSleep ir Plantronics yra Plantronics, Inc. prekių ženklai, įregistruoti JAV ir kitose šalyse. Explorer, Find MyHeadset, Plantronics Hub ir PLT yra Plantronics, Inc. prekių ženklai, Bluetooth yra Bluetooth SIG, Inc. registruotas prekinis ženklas ir Plantronics jį naudoja pagal licenciją. „Apple“, „Apple“ logotipas, „iPhone“ ir „Siri“ yra JAV ir kitose šalyse registruoti „Apple, Inc.“ prekės ženklai. Visi kiti prekės ženklai yra atitinkamų jų savininkų nuosavybė.

Patentai JAV nagrinėjami patentai 9,264,792; D717,771

206921-06 (04.16)

plantronics®