

# Plantronics Explorer 50

Naudojimo instrukcija

# Turinys

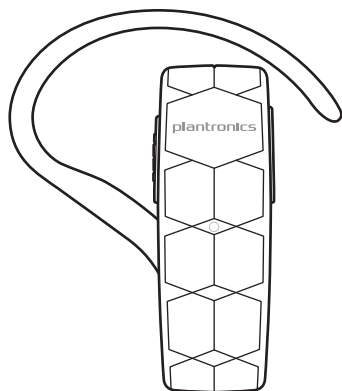
Ivadinės pastabos	3
Ausinės apžvalga	4
Porinimas ir krovimas	5
Patogus užsidėjimas	5
Porinimas ir krovimas	6
Porinimas	6
Porinimo režimo aktyvavimas	6
Dviejų telefonų naudojimas	6
Susijungimas iš naujo	6
Krovimas	6
Patogus užsidėjimas	7
Pagrindai	8
Atsiliepimas į skambutį arba jo baigimas	8
Garsumo reguliavimas	8
Garso išjungimas	8
Rinkimas balsu (telefono funkcija)	8
Techniniai duomenys	9
Pagalba	11

# Įvadinės pastabos

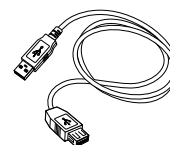
Sveikiname įsigijus naują Plantronics gaminį. Šioje naudojimo instrukcijoje pateikti nurodymai, kaip paruošti naudoti Explorer 50 ausinę ir kaip ją naudoti.

Prieš montuojant ar naudojant šį gaminį prašome susipažinti su saugos nurodymuose pateikta svarbia informacija apie gaminio saugą

# Pakuotės turinys



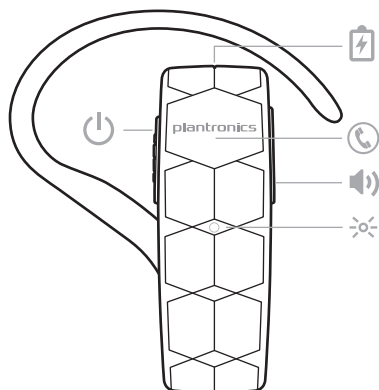
Ausinė








USB krovimo laidas

**PASTABA** *Kitų gaminių pakuotės turinys gali skirtis.*

# Ausinės apžvalga



---

	Krovimo lizdas
	Skambinimo mygtukas
	Garsumo reguliavimo mygtukas: juo einama per garsumo parinktį
	Ausinės LED (indikatorius)
	Maitinimo mygtukas

---

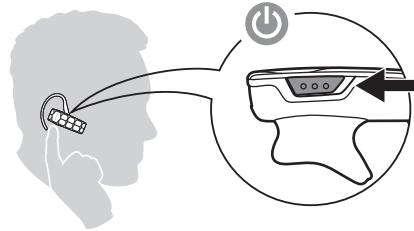
## Būkite saugūs

Prieš naudodamiesi naująja ausine perskaitykite saugos gidą – jame pateikiama svarbi informacija apie saugą, krovimą ir akumuliatorių, taip pat teisinė informacija.

# Porinimas ir krovimas

**Porinimas** Būkite saugūs! Perskaitykite atskirą saugos gidą – jame pateikiama svarbi informacija apie saugą.

- 1 Užsidėjus ausinę įjungti jos maitinimą. Pirmąkart tai padarius prasidės porinimas. Pasigirs „pairing“, o ausinės lemputės mirksės raudona ir mėlyna spalvomis.



- 2 Telefone aktyvuoti Bluetooth® ir nustatyti ieškoti naujų įrenginių.
  - iPhone Settings > Bluetooth > On\*
  - Android™ Settings > Bluetooth: On > Scan for devices\*

**PASTABA** \*Skirtinguose įrenginiuose meniu gali būti kitokie.

- 3 Pasirinkti „PLT\_E50.“  
Jei reikia, kaip slaptažodį įvesti keturis nulius (0000) ir patvirtinti susijungimą.  
Porinimui pavykus pasigirsta „pairing successful“.

**Porinimo režimo aktyvavimas**

Paspausti ir laikyti skambinimo mygtuką ☎, kol lemputės mirksės raudona ir mėlyna spalvomis bei pasigirs „pairing“.

**Dviejų telefonų naudojimas**

Daugiataškė technologija leidžia suporinti antrą telefoną ir atsiliepti į skambučius bet kuriuo telefonu. Kaip suporinti antrą ar naują telefoną, žr. „Porinimo režimo aktyvavimas“.

**Susijungimas iš naujo**

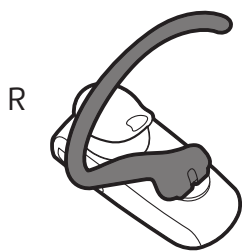
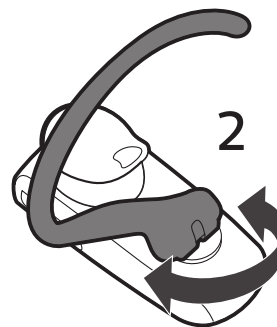
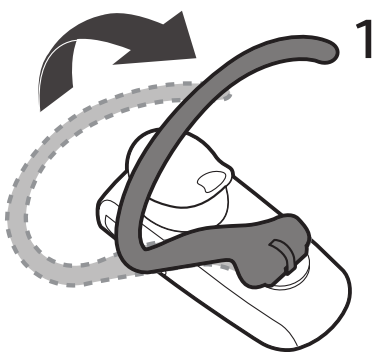
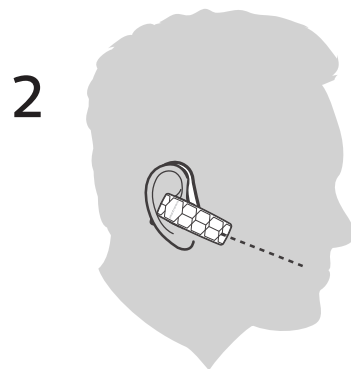
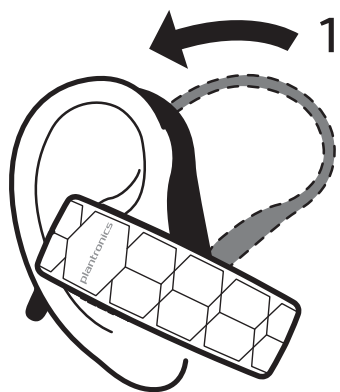
Bluetooth ausinė veikia iki 10 metrų atstumu. Nutrūkus ryšiui ausinė bandys užmegzti jį iš naujo. Jei ausinei vėl susijungti nepavyksta, tai bakstelėti skambinimo mygtuką arba sujungti rankiniu būdu per telefono Bluetooth ryšio meniu.

**Krovimas**

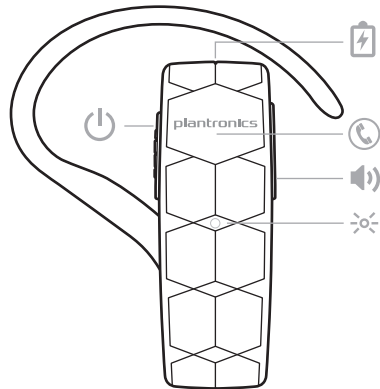
Nauja ausinė turi pakankamai energijos porinimui bei keliems skambučiams. Pilnai įkrauti ausinę užtrunka apie 2 valandas, krovimui pasibaigus indikatorius 🔋 užgesa.

# Patogus užsidėjimas

Ausinę galima tvirtinti ant dešinės arba kairės ausies. Kad būtų patogus, pasukti auselę kaip parodyta.



# Pagrindai



Atsiliepinas į skambutį / jo  
baigimas

Bakstelėti skambinimo mygtuką ☎.

Garsumo reguliavimas

Baksint garsumo reguliavimo mygtuką 🔊 eiti per galimus lygius.

Garso išjungimas

Pokalbio metu paspausti ir 2 sekundes laikyti garsumo reguliavimo mygtuką 🔊). Pasigirs „mute on“ arba „mute off“.

Rinkimas balsu (telefono  
funkcija)

Jei naudojamame išmaniajame telefone yra valdymo balsu galimybė, tai 2 sekundes laikyti paspaustą skambinimo mygtuką ☎ ir laukti telefono nurodymų.



# Techniniai duomenys

---

**Kalbėjimosi trukmė** Iki 11 valandų

---

**Budėjimo trukmė** Iki 12 dienų

---

**Veikimo nuotolis** Iki 10 metrų, II klasė

---

**Ausinės svoris** 11 gramų

---

**Krovimo jungtis** Mikro USB

---

**Akumuliatoriaus tipas** Įkraunamas, nekeičiamas ličio jonų polimerų

---

**Krovimo laikas (ilgiausiai)** 2 val. pilnai įkrovai pasiekti

---

**Maitinimas** 5V DC – 180mA

---

**Bluetooth versija** 3.0

---

**Bluetooth profiliai** Laisvų rankų profilis (HFP) 1.6 ir ausinių profilis (HSP) 1.2; pažangusis garso skirstymo profilis (A2DP)

---

**Darbinė temperatūra** 0°C – 50°C (32°F – 122°F)

---

**Laikymo temperatūra** -40°C – 85°C (-40°F – 185°F)

---

**Krovimo temperatūra** 0°C – 40°C (32°F – 104°F)

---

# Pagalba

---

**EN**  
Tel: 0800 410014

**FI**  
Tel: 0800 117095

**NO**  
Tel: 80011336

---

**AR**  
Tel: +44 (0)1793 842443\*

**FR**  
Tel: 0800 945770

**PL**  
Tel: +44 (0)1793 842443\*

---

**CS**  
Tel: +44 (0)1793 842443\*

**GA**  
Tel: 1800 551 896

**PT**  
Tel: 0800 84 45 17

---

**DA**  
Tel: 80 88 46 10

**HE**  
Tel: +44 (0)1793 842443\*

**RO**  
Tel: +44 (0)1793 842443\*

---

**DE**  
Vokietijoje: 0800 9323 400  
Austrijoje: 0800 242 500  
Šveicarijoje: 0800 932 340

**HU**  
Tel: +44 (0)1793 842443\*

**RU**  
Tel: 8-800-100-64-14  
Tel: +44 (0)1793 842443\*

---

**EL**  
Tel: +44 (0)1793 842443\*

**IT**  
Tel: 800 950934

**SV**  
Tel: 0200 21 46 81

---

**ES**  
Tel: 900 803 666

**NL**  
NL 0800 7526876  
BE 0800 39202  
LUX 800 24870

**TR**  
Tel: +44 (0)1793 842443\*

---

*\*Pagalba anglų kalba*

**Informacija apie saugą:** žr. atskirą „Jūsų saugumui“ brošiūrą  
**Išsami informacija apie 2 metų ribotąją garantiją:** [plantronics.com/warranty](http://plantronics.com/warranty)

---

## PLANTRONICS APTARNAVIMAS LIETUVOJE, LATVIJOJE IR ESTIJOJE



TELEKOMUNIKACINIAI  
PROJEKTAI

UAB „TELEKOMUNIKACINIAI PROJEKTAI“

[sales@telpro.lt](mailto:sales@telpro.lt)

+370 5 2109767

Dėl išsamesnės informacijos apie „Plantronics“ gaminius apsilankykite [plantronics.com](http://plantronics.com)

**plantronics®**  
Simply Smarter Communications™

© 2015 Plantronics, Inc. Plantronics, Plantronics Explorer ir Simply Smarter Communications yra Plantronics, Inc. prekių ženklai, registruoti JAV ir kitose šalyse, o Explorer yra Plantronics, Inc. prekės ženklas. Bluetooth prekių ženklai priklauso Bluetooth SIG, Inc., Plantronics, Inc. juos naudoja pagal licenciją. iPhone yra Apple Inc. prekės ženklas, registruotas JAV ir kitose šalyse. Visi kiti prekių ženklai yra jų savininkų nuosavybė.

Pateiktos paraiškos patentams gauti.

203761-06 (02.15)

# Pagalba

---

**EN**  
Tel: 0800 410014

**FI**  
Tel: 0800 117095

**NO**  
Tel: 80011336

---

**AR**  
Tel: +44 (0)1793 842443\*

**FR**  
Tel: 0800 945770

**PL**  
Tel: +44 (0)1793 842443\*

---

**CS**  
Tel: +44 (0)1793 842443\*

**GA**  
Tel: 1800 551 896

**PT**  
Tel: 0800 84 45 17

---

**DA**  
Tel: 80 88 46 10

**HE**  
Tel: +44 (0)1793 842443\*

**RO**  
Tel: +44 (0)1793 842443\*

---

**DE**  
Vokietijoje: 0800 9323 400  
Austrijoje: 0800 242 500  
Šveicarijoje: 0800 932 340

**HU**  
Tel: +44 (0)1793 842443\*

**RU**  
Tel: 8-800-100-64-14  
Tel: +44 (0)1793 842443\*

---

**EL**  
Tel: +44 (0)1793 842443\*

**IT**  
Tel: 800 950934

**SV**  
Tel: 0200 21 46 81

---

**ES**  
Tel: 900 803 666

**NL**  
NL 0800 7526876  
BE 0800 39202  
LUX 800 24870

**TR**  
Tel: +44 (0)1793 842443\*

---

*\*Pagalba anglų kalba*

**Informacija apie saugą:** žr. atskirą „Jūsų saugumui“ brošiūrą  
**Išsami informacija apie 2 metų ribotąją garantiją:** [plantronics.com/warranty](http://plantronics.com/warranty)

---

## PLANTRONICS APTARNAVIMAS LIETUVOJE, LATVIJOJE IR ESTIJOJE



TELEKOMUNIKACINIAI  
PROJEKTAI

UAB „TELEKOMUNIKACINIAI PROJEKTAI“

[sales@telpro.lt](mailto:sales@telpro.lt)

+370 5 2109767

Dėl išsamesnės informacijos apie „Plantronics“ gaminius apsilankykite [plantronics.com](http://plantronics.com)

© 2015 Plantronics, Inc. Visos teisės saugomos. Bluetooth yra registruotasis Bluetooth SIG, Inc. prekės ženklas, Plantronics jį naudoja pagal licenciją. Visi kiti prekių ženklai yra jų savininkų nuosavybė.

203761-06 (02.15)