

„BackBeat PRO“

Naudotojo vadovas


Turinys

Kas dėžutėje	3
Ausinių apžvalga	4
Maitinimas įjungtas / išjungtas	4
Aktyvus triukšmo šalinimas	4
Leisti / stabdyti muziką	4
Garsas	4
Kūrinio pasirinkimas	4
Atviras mikrofonas	4
Skambinimas balsu (telefono funkcija)	4
Atsiliepti arba baigti pokalbį	4
Atmesti skambutį	4
Garso nutildymas	4
Perskambinti paskutiniu numeriu	4
Būkite saugūs	4
Suporuokite	5
„NFC“ suporavimas („Android“)	5
Įkrovimas	6
Pritaikyti	7
Suporuoti antrą įrenginį	8
Naudoti jutiklius	9
Atstatyti jutiklių parametrus	10
Lėktuvo režimas	11
Patobulintas atviras mikrofonas	12
Tinkinimas	13
Specifikacijos	14
Palaikymas	15


Kas dėžutėje



Ausinės dėklas



Balstinis nailoninis kelioninis



Įkrovimo laidas



3,5 mm „Apple“ laidas

Ausinių apžvalga



	Ij./išj.	Pastumkite jungiklį ausinėms įjungti ar išjungti.
Aktiv. triukšmo slopinimas		Pastumkite jungiklį aktyviam triukšmo slopinimui (ANC) įjungti ar išjungti. ANC blokuos nepageidaujamą triukšmą.
Leisti / stabdyti muziką		Bakstelėkite Play/pause ► mygtuką, esantį kairėje ausinių pusėje, muzikai leisti ar stabdyti.
Garsas		Pasukite garso ratuką ◀▶ į priekį (+) arba atgal (–) garsui reguliuoti.
Kūrinių pasirinkimas		Pasukite kūrinių ratuką pirmyn ► arba atgal ◀ norėdami pasirinkti kūrinius.
Atviras mikrofonas		Jūs girdėsite aplinką, bakstelėję „Mic“ mygtuką ☎ kai neskambinate.
Skambinimas balsu (telefono funkcija)		Spauskite Call mygt. ☎ 3 sekundes, palaukite tel. raginimo ir tada į tel. pasakykite kontaktuose saugomą vardą.
Atsiliepti arba baigti pokalbį		Bakstelėkite Call ☎ mygtuką, esantį dešinėje ausinių pusėje.
Atmesti skambutį		Nuspaudę palaikykite Call ☎ mygt. 2 sekundes.
Garso nutildymas		Pokalbio metu nuspauskite Mic mygtuką ☎ išgirsite „mute on“ arba „mute off“. Kai mikrofonas yra nutildytas, įspėjimas kartojamas kas 15 minučių.
Perskambinti paskutiniu numeriu		Norėdami surinkti paskutinio skamb. numerį, dukart bakst. Call ☎ mygtuką.
Būkite saugūs		Prieš naudodami naujas ausines saugos vadove perskaitykite svarbią informaciją apie saugą, įkrovimą, akumuliatorių ir normatyvinę informaciją.

Suporuokite

Pirmą kartą įjungus ausines, prasideda suporavimo procesas.

PASTABA Jeigu Jūsų telefonas palaiko „Near Field Communication“ (NFC), eikite į „NFC“ suporavimas (Android)“.

- 1 Laikydami ausines, pastumkite jungiklį  į įjungimo padėtį. Ausinių LED lemputės žybsi raudonai ir mėlynai.



- 2 Suaktyvinkite „Bluetooth“ savo telefone ir nurodykite jam ieškoti naujų įrenginių.
 - „iPhone“® Settings > Bluetooth > On*
 - „Android“™ Settings > Bluetooth: On > Scan for devices*

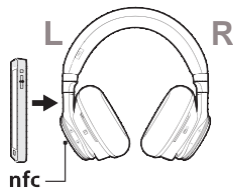
PASTABA *Skirtinguose įrenginiuose meniu gali skirtis.

- 3 Pasirinkite „PLT_BBTPRO“.
Po sėkmingo suporavimo nebežybsės ausinių LED lemputės.

„NFC“ suporavimas
(„Android“)

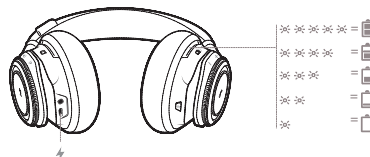
- 1 Įsitikinkite, kad „NFC“ įjungtas, o telefono ekranas užrakintas. (Telefonai gali skirtis.)
- 2 Bakstelėkite ir nutempkite ausines į telefono „NFC“ žymės vietą, kol bus užbaigtas „NFC“ suporavimas. Jei reikia, patvirtinkite sujungimą.

PASTABA Ausinių „NFC“ žymė yra kairėje ausinių pusėje. (Telefono žymių vietos gali skirtis.)



Įkrovimas

Pilnam ausinių įkrovimui reikia iki 3 valandų. Įkrovimui pasibaigus užgęsta LED lemputės.



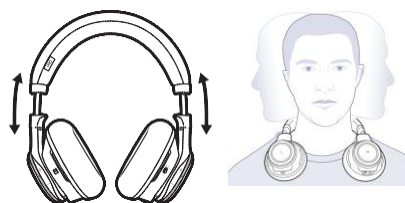
PATARIMAS Norėdami patikrinti ausinių akumuliatoriaus būseną, bakstelėkite Call mygtuką, kai ausinės yra dėvimos. Ausinės turi būti išjungtos.

Ausinių klausyimosi trukmė yra iki 24 valandų.

Pritaikyti

Sureguliuokite ausines, kad geriau priglustų.

Pailginkite arba patrumpinkite juostą, kad būtų patogiu. Kai ausinių nenaudojate, suglauskite ausų paminkštinius ir priglauskite prie savo kūno.



Suporuoti antrą įrenginį

- 1 Nuspaužę palaik. Call mygt. ☎, kol LED lemputės pradės žybsėti raudonai ir mėlynai.
- 2 Įjunkite „Bluetooth“ antrame įrenginyje ir atlikite „Get Paired“ (suporavimo) 2 ir 3 veiksmus.



Jutiklių naudojimas

„Smart Sensors“ sureagoja, kai jūs užsidedate ar nusiimate ausines.

Jums užsidėjus ausines:

- Paleidžiama sustabdyta muzika
- Įjungiamas triukšmo slopinimas (jei išjungtas)
- Atsiliepiama į įeinantį skambutį
- Aktyvus skambutis peradresuojamas į ausines

Jums nusiėmus ausines:

- Sustabdoma muzika (kai ji leidžiama)
- Išjungiamas triukšmo slopinimas (jei įjungtas)
- Aktyvus skambutis peradresuojamas į mobiliojo ryšio telefoną

„Smart Sensors“ įjungimas / išjungimas

Kai ausinės yra įjungtos ir nenaudojamos, nuspauskite ir palaikykite mik. ir skambinimo mygtuką ilgiau nei 4 sekundes. Išgirsite garsinį įspėjimą apie pakeitimą.



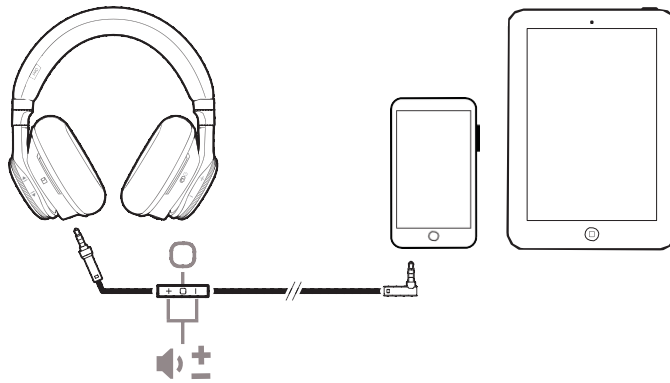
Atstatyti jutiklius

Gali tekti atstatyti jutiklius, jei jie tinkamai neveikia.




- 1 Įkrovimo laidu prijunkite ausines prie kompiuterio USB prievado.
- 2 Padėkite ausines ant nemetalinio paviršiaus ir palaukite bent 10 sekundžių.
- 3 Atjunkite ausines ir vėl pabandykite paleisti jutiklių funkcijas.

Lėktuvo režimas

Išsikrovus akumuliatoriui, ausines naudokite su 3,5 mm „Apple“ laidu.




Laidą naudokite, norėdami:

- Reguluoti garsą (+) ir (-) mygtukais.
- Leisti / stabdyti muziką arba atsiliepti / baigti skambučius mygtuku = vienu bakstelėjimu
- Pereiti pirmyn su  mygtuku = du kartus bakstelėti
- Pereiti atgal su  mygtuku = tris kartus bakstelėti
- Įjungti „Siri“ mygtuku  = 3 sekundžių trukmės paspaudimas

Patobulintas atviras mikrofonas

Dėvėdami ausines, girdėsite aplinką, įjungę „Open Mic“ .

Padidinti ar sumažinti mikrofono lygį pasukant garso ratuką  į priekį (+) ar atgal (-). Atšaukti atvirą mikrofoną vėl paspaudžiant Mic mygtuką.



Pritaikyti

Jūsų ausinės kalba angliškai. Galite keisti kalbą ir kitus nustatymus naudodami kompiuterį / Mac, naujinimo įrankį ir USB laidą.

Naujinimo programos įrankis (plantronics.com/myheadset-updater) leidžia:

- Keisti kalbą
- Gauti programinės įrangos naujinius
- Įjungti / išjungti „mute off“ garsinį įspėjimą
- Įjungti / išjungti išmaniuosius jutiklius

Specifikacijos

Klausymosi trukmė	iki 24 val. belaidė nepertraukiama transliacija*
Budėjimo trukmė	iki 21 parų*
„DeepSleep“ režimas	iki 180 parų*
Veikimo atstum. (spind.)	iki 100 metrų/330 pėdų nuo telefono ar planšetės su 1 klasės „Bluetooth“
Ausinių svoris	340 gramų
Garsas	aptX® low latency codec2AAC codec2, 40 mm dynamic drivers, dažnių diapazonas 20 Hz-20 kHz
Triukšmo slopinimas	kontroliuojamas aktyvus triukšmo slopinimas (ANC) plus skaitm. signalų apdorojimas (DSP) ir du mikrofonai
„Multipoint“	vienu metu sujunkite du „Bluetooth“ įrenginius (2H2S)
Būsenos įspėjimai	įspėjimai balsu viena iš 14 kalbų pagal regioną (JAV ir JK anglų, Guangdžou, danų, ES-prancūzų, vokiečių, italų, japonų, korėjiečių, mandarinų, norvegų, rusų, ES-ispānų ir švedų)
Akumulatoriaus tipas	ličio jonų, įkraunamas, nekeičiamas
Įkrovimo laikas (maks.)	iki 3 val.
Kabeliai	USB įkrovimo ir kampinis 3,5 mm su integruotu mikrofonu (tinka ir „Apple“ prietaisams)
„Bluetooth v4.0“ + EDR	A2DP garso transliacijai, AVRCP muzikos valdikliams, Hands-free v1.6 plačiajuosčiam ryšiui ir Headset v1.2
Ekspluat. ir laikymo temp.	32°F – 104°F (0°C – 40°C)

PASTABA * *Naudojimo trukmė priklauso nuo akumulatoriaus ir įrenginio.*

Palaikymas

EN Tel. 0800 410014	FI Tel. 0800 117095	NO Tel. 80011336
AR Tel. +44 (0)1793 842443*	FR Tel. 0800 945770	PL Tel. +44 (0)1793 842443*
CS Tel. +44 (0)1793 842443*	GA Tel. 1800 551 896	PT Tel. 0800 84 45 17
DA Tel. 80 88 46 10	HE Tel. +44 (0)1793 842443*	RO Tel. +44 (0)1793 842443*
DE Deutschland 0800 9323 400 Österreich 0800 242 500 Schweiz 0800 932 340	HU Tel. +44 (0)1793 842443*	RU Tel. 8-800-200-79-92 Tel. +44 (0)1793 842443*
EL Tel. +44 (0)1793 842443*	IT Tel. 800 950934	SV Tel. 0200 21 46 81
ES Tel. 900 803 666	NL NL 0800 7526876 BE 0800 39202 LUX 800 24870	TR Tel. +44 (0)1793 842443*

*Palaikymas anglų k.

Saugos reikalavimai: žr. atskirą „Jūsų saugumui“ brošiūrą
Informacija apie 2 metų ribotą garantiją: plantronics.com/warranty

REIKIA DAUGIAU PAGALBOS?

plantronics.com/support

plantronics[®]
Simply Smarter Communications™

Plantronics BV

South Point Building C

Scorpius 140

2132 LR Hoofddorp, Netherlands
(Nyderlandai)

© 2014 Plantronics, Inc. Visos teisės saugomos. „Bluetooth“ yra „Bluetooth SIG, Inc.“ registruotas prekinis ženklas ir „Plantronics“ jį naudoja pagal licenciją. Visi kiti prekiniai ženklai yra atitinkamų savininkų nuosavybė.

Nagrinėjami patentai.

203024-06 (09.14)